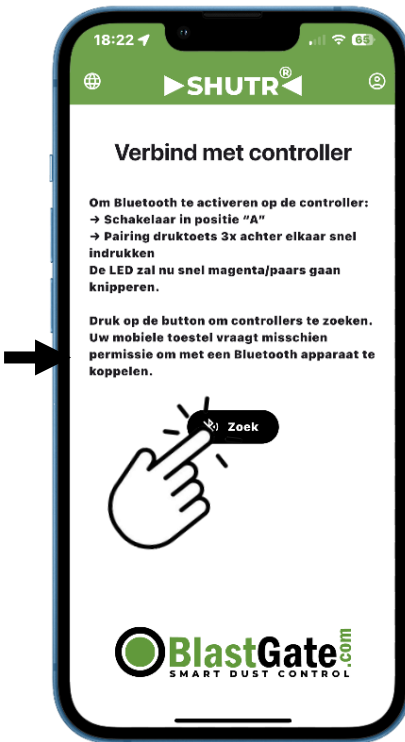


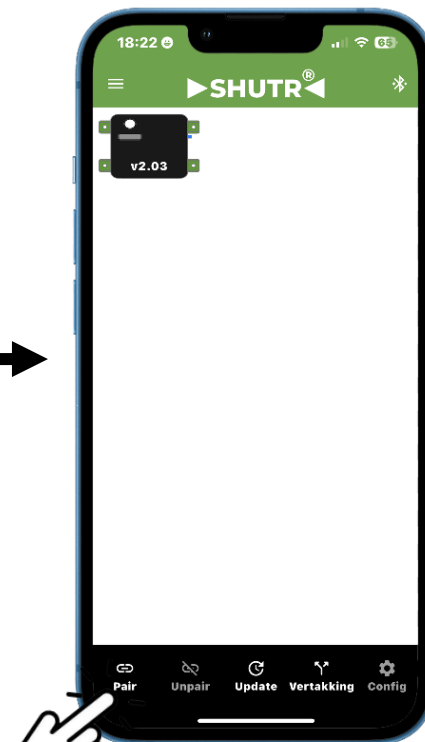
Start de SHUTR Connect app

Pair een Gate met een Sensor in een Serie

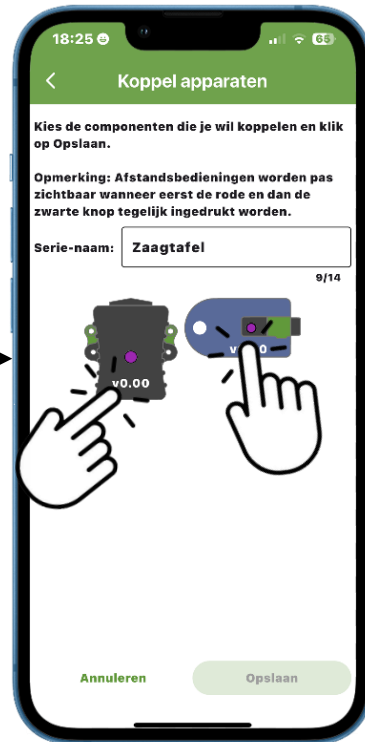
Wijzig een Serie



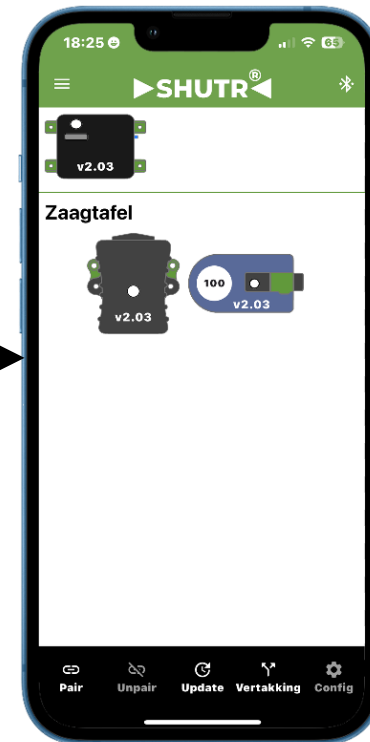
Schakelaar Controller op "A": Druk 3x snel de pairing toets in. Kies voor "Zoek" en kies daarna de controller in het scherm.



Kies voor "Pair".



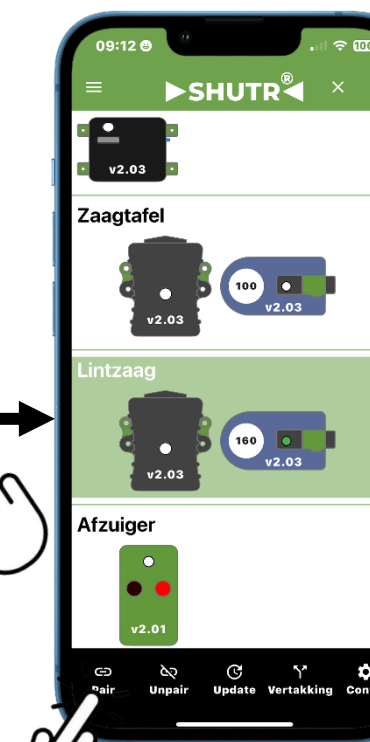
Vul de naam van de machine in. Kies de componenten die u wilt koppelen in een Serie (bijvoorbeeld een Gate en een Sensor) en kies "Opslaan".



De Serie is nu aangemaakt. Maak nu meerdere series aan op deze wijze.



Selecteer een Serie door naast een component te drukken. De Serie wordt dan groen. Je kunt ook meerdere series selecteren.



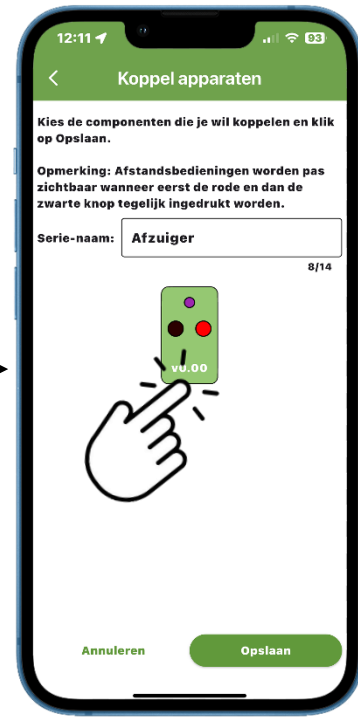
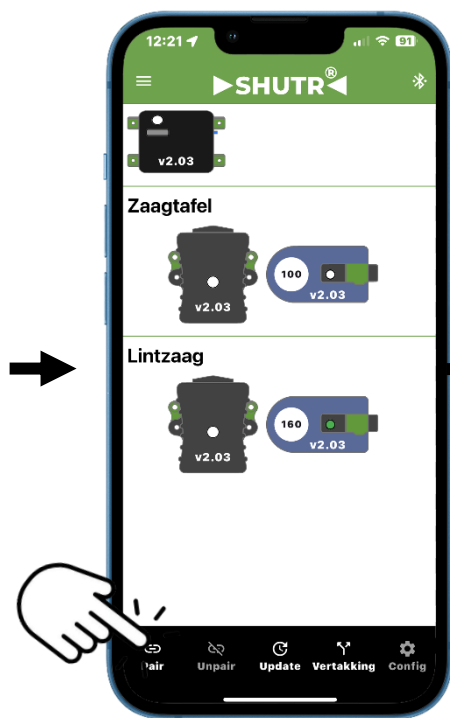

Kies voor "Pair" om componenten toe te voegen aan de Serie.

OF:



Kies vervolgens voor "Unpair" om alle componenten uit de Serie te halen.

Koppel een Remote

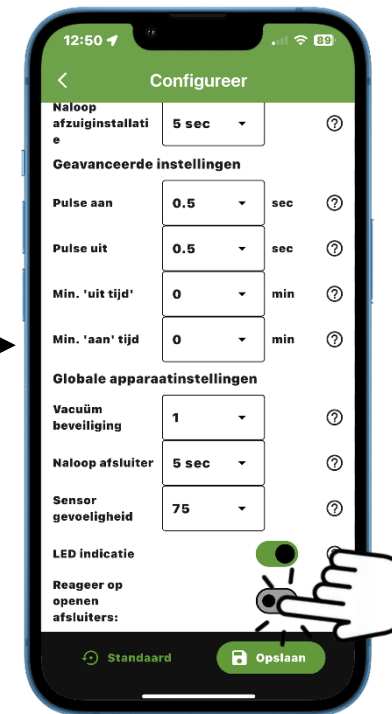


Druk beide toetsen van de Remote tegelijk in en laat ze weer los. De Remote is nu 1 minuut actief.

Kies voor "Pair".

Selecteer de Remote en kies "Op slaan" (Afzuiger op afstand bedienen OF Koppel de Remote aan een Gate in een Serie).

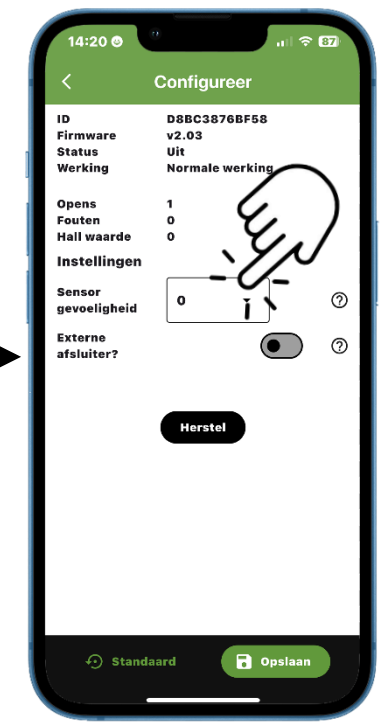
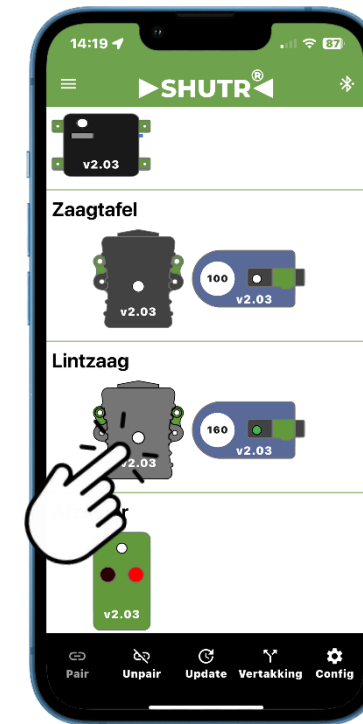
Afzuiger alleen bedienen met Remote



Selecteer de Controller en kies daarna "Config".

Scroll naar beneden in het scherm en zet "Reageer op openen afsluiters" uit. Kies daarna "Op slaan".

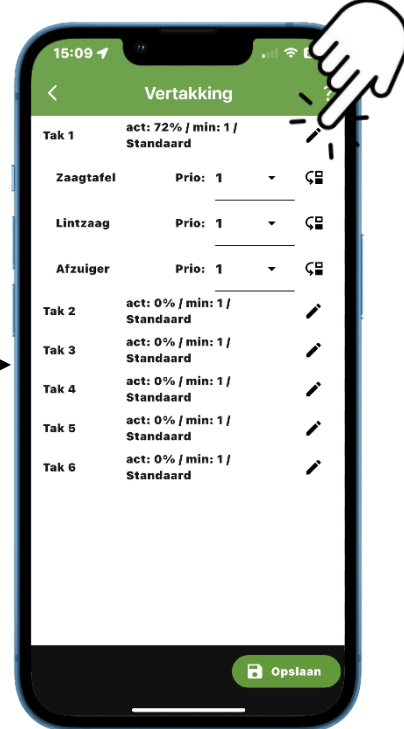
Stel de gevoeligheid van een Sensor in



Selecteer een Sensor en kies "Config".

Stel de gevoeligheid in. Hoger getal is minder gevoelig. Hall waarde is de gemeten waarde.

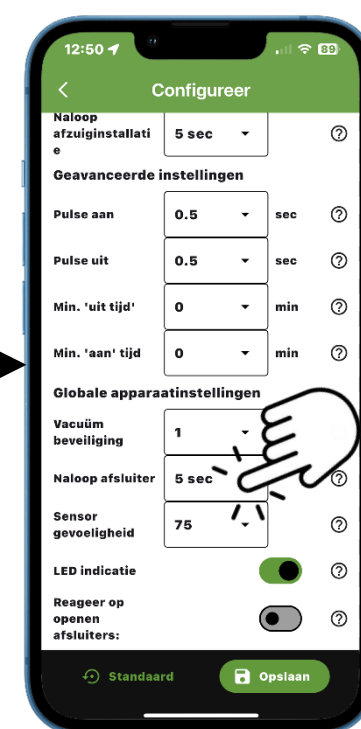
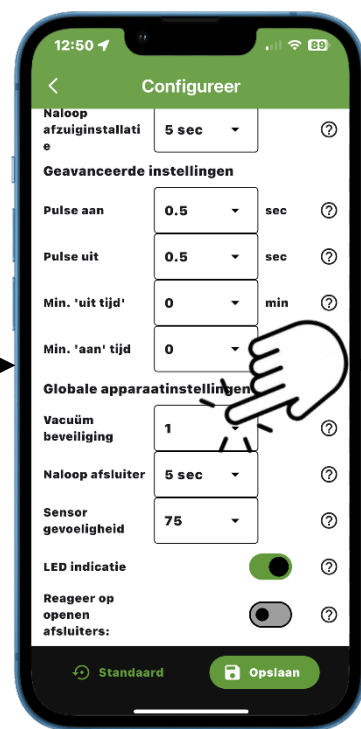
Stel het minimum aantal open Gates in



Kies voor "Vertakkingen".

Kies het potloodje. Stel het aantal open gates in en kies daarna "Op slaan".

Vacuüm beveiliging & Globale naloop afsluiter

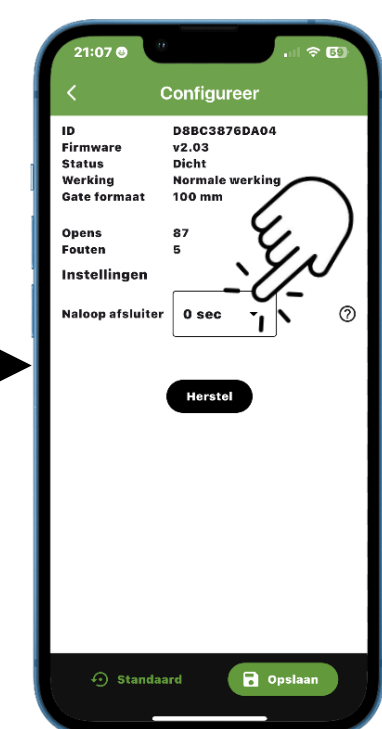
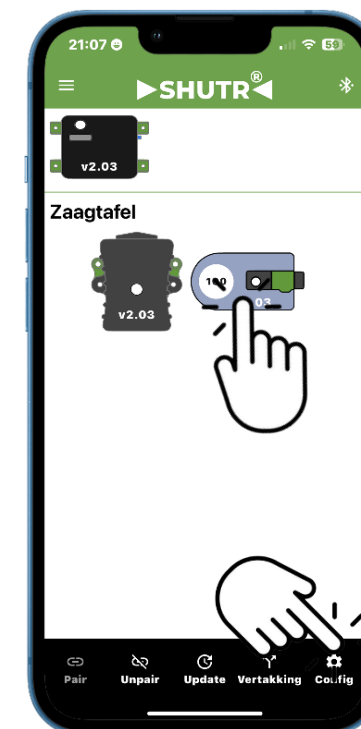


Selecteer de Controller en kies daarna "Config".

Selecteer "Vacuüm beveiliging" en kies minimum aantal afsluiters dat open moet staan voordat de afzuiger inschakelt.

Selecteer "Naloop afsluiter" en kies een aantal seconden. Kies daarna "Op slaan".

Nalooptijd van een individuele Gate



Selecteer een Gate en kies daarna voor "Config".

Stel nalooptijd in en kies "Op slaan". Overruled de "Globale Naloop afsluiter".